

# النشرة الإلكترونية

تصدر عن هيئة الاتصالات وتقنية المعلومات

هيئة الاتصالات وتقنية المعلومات  
Communications and Information Technology Commission



# 53 مليون

## اشتراك في الاتصالات المتنقلة بنهاية النصف الأول من 2015

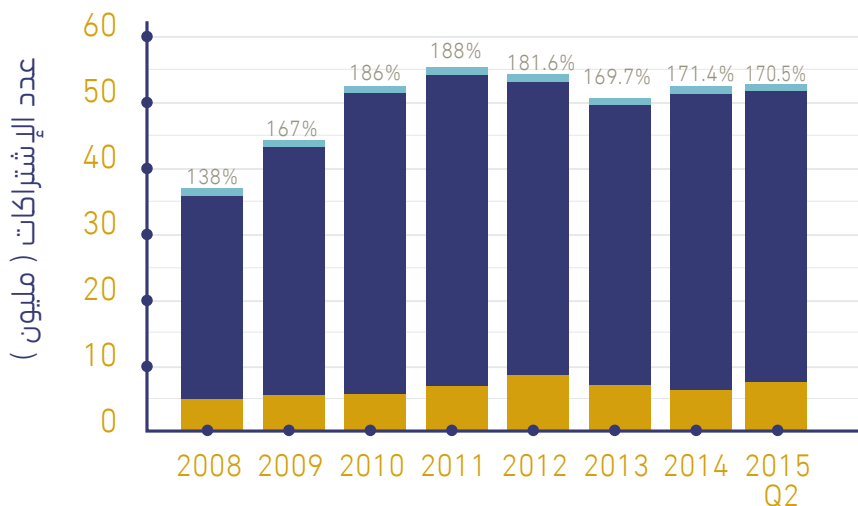
الاتصالات المتنقلة على مستوى السكان حوالي 170.5%.

عدد الاشتراكات مسبقة الدفع مايعادل 86.2% بعدد اشتراكات بلغ 45.7 مليون اشتراك، وبذلك تكون نسبة الانتشار لخدمات

بلغ عدد الاشتراكات في خدمات الاتصالات المتنقلة حوالي 53.1 مليون اشتراك للنصف الأول لعام 2015م، وبلغت نسبة

### إجمالي الاشتراكات في خدمات الاتصالات المتنقلة

الاشتراكات	2008	2009	2010	2011	2012	2013	2014	2015 Q2
اجمالي الاشتراكات	36	45	52	54	53	51	53	53.1
الاشتراكات مسبقة الدفع	30.5	38.7	45.3	47.1	45.7	43.9	45.9	45.7
الاشتراكات لاحقة الدفع	5.5	6.1	6.3	6.6	7.3	6.9	6.8	7.3



الاشتراكات لاحقة الدفع ■ الاشتراكات مسبقة الدفع ■ اجمالي الاشتراكات ■ % نسبة الانتشار بين السكان

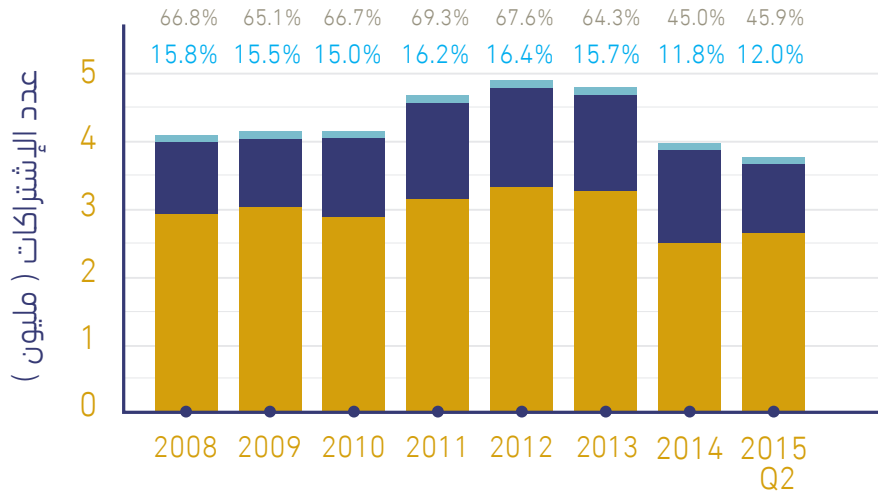
بلغ نسبة انتشار الهاتف الثابت  
بالنسبة للمساكن 45.9% تقريباً

2.62 مليون خط للمساكن أي  
مايعادل 70% من إجمالي  
الخطوط العاملة إضافة الى  
1.12 مليون خط تجاري، وبذلك

وعلى صعيد الخطوط العاملة  
للهاتف؛ بلغ عدد الاشتراكات  
بنهاية النصف الأول 2015م  
حوالي 3.74 مليون خط، منها

## إجمالي الإشتراكات في خدمات الاتصالات الثابتة

الخطوط	2008	2009	2010	2011	2012	2013	2014	2015 Q2
إجمالي الخطوط	4.1	4.17	4.13	4.63	4.84	4.71	3.9	3.7
الخطوط التجارية	1.10	1.17	1.03	1.3	1.44	1.41	1.4	1.1
الخطوط السكنية	3.0	3.0	3.1	3.3	3.4	3.3	2.5	2.6



الخطوط التجارية ■ الخطوط السكنية ■ إجمالي الخطوط ■ % نسبة الانتشار للمساكن ■ % نسبة الانتشار للسكان  
ملاحظة: تقاس نسبة الانتشار للسكان بقسمة إجمالي خطوط الهاتف الثابت العاملة على عدد السكان.

## اشتراكات خدمات النطاق العريض في المملكة:

# 38.2 مليون

## اشتراك في النطاق العريض في المملكة بنهاية النصف الأول من 2015

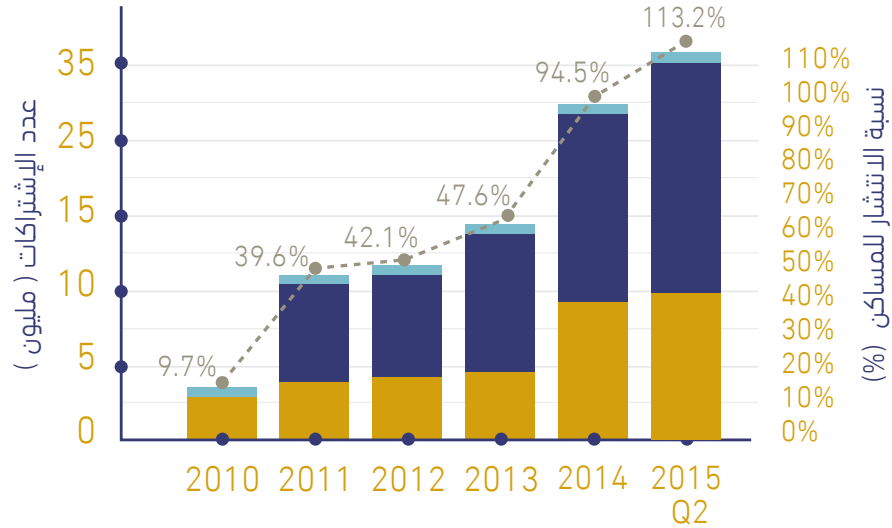
تتطلب بنية رقمية جيدة. بعد أن أصبحت الكثير من الإجراءات الحكومية تتم عن طريق التعاملات الحكومية الإلكترونية. ومما ساعد على هذا الارتفاع أيضاً انتشار استخدام خدمات الإنترنت في المجتمع، والبرامج التي يتم تحميلها على الأجهزة الذكية؛ مثل الشبكات الاجتماعية، وتطبيقات الأعمال، ومعالجة النصوص، وأدوات الحماية، والألعاب وغيرها؛ وهي التطبيقات التي تتطلب ساعات تحميل كبيرة وسرعات عالية. وهذا ما دفع مقدمي الخدمة إلى إيجاد باقات متعددة لشرائح أكبر من المستخدمين تناسب احتياجاتهم.

الاشتراكات في خدمات النطاق العريض عبر شبكات الاتصالات الثابتة؛ التي تشمل خطوط المشتركين الرقمية (DSL) والتوصيلات اللاسلكية الثابتة، بالإضافة إلى الألياف البصرية والخطوط السلكية الأخرى؛ إلى حوالي 3 مليون اشتراك بنهاية النصف الأول لعام 2015م، بنسبة انتشار تقدر بحوالي 53.5% للمساكن. ومما تجدر الإشارة إليه أن الطلب على خدمات النطاق العريض قد زاد مؤخراً بشكل كبير، مقارنة بالسنوات الماضية، ويرجع ذلك إلى حاجة المجتمع إلى هذا التنوع من الخدمات؛ خاصة بعد أن قدمت الحكومة دعمها القوي للمشاريع ذات التقنية العالية، والتي

استمر الارتفاع إجمالي الاشتراكات في خدمات النطاق العريض عبر شبكات الاتصالات المتنقلة بتعريفها الشامل إلى حوالي 38.2 مليون اشتراك بنهاية النصف الأول لعام 2015م، وهي تشمل الاشتراكات في خدمات المعطيات (البيانات) والاشتراكات في باقات الاتصالات الصوتية، وبذلك تكون نسبة انتشار خدمات النطاق العريض عبر شبكات الاتصالات المتنقلة على مستوى السكان حوالي 113.2%. وقد أدى الانتشار المتزايد لأجهزة الهواتف الذكية المتنقلة وتطبيقاتها إلى ارتفاع في عدد المستخدمين بشكل كبير في السنوات الأخيرة. كما بلغ عدد

## إجمالي الإشتراكات في خدمات النطاق العريض عبر شبكات الاتصالات المتنقلة

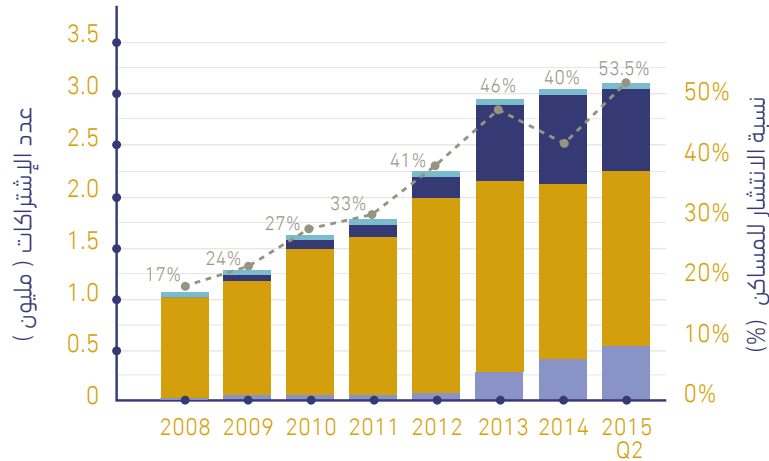
إجمالي اشتراكات النطاق العريض عبر شبكات الاتصالات المتنقلة	2.7	11.34	12.29	14.27	29.09	35.26
إجمالي الاشتراكات الخاصة بخدمات المعطيات		7.06	8.07	9.68	19.96	25.38
إجمالي الاشتراكات الخاصة بخدمات الاتصالات الصوتية	2.7	4.28	4.22	4.59	9.13	9.88



■ إجمالي الاشتراكات الخاصة بخدمات المعطيات  
■ إجمالي الاشتراكات الخاصة بخدمات الاتصالات الصوتية  
■ إجمالي اشتراكات النطاق العريض عبر شبكات الاتصالات المتنقلة  
■ % نسبة الانتشار للمساكن

## إجمالي الإشتراكات في خدمات النطاق العريض عبر شبكات الاتصالات الثابتة

إجمالي إشتراكات النطاق العريض عبر شبكات الاتصالات الثابتة	1.04	1.44	1.74	1.95	2.54	2.92	3.03	3.06
التوصيلات اللاسلكية الثابتة	0.01	0.1	0.2	0.3	0.6	0.8	1.2	1.0
خطوط المشتركين الرقمية	1	1.30	1.49	1.561	1.87	1.85	1.38	1.55
الألياف البصرية والخطوط السلكية الأخرى	0.032	0.043	0.044	0.044	0.118	0.258	0.428	0.501



■ الألياف البصرية والخطوط السلكية الأخرى  
■ خطوط المشتركين الرقمية  
■ إجمالي إشتراكات النطاق العريض عبر شبكات الاتصالات الثابتة  
■ % نسبة الانتشار للمساكن  
■ التوصيلات اللاسلكية الثابتة

# 21 مليون

## مستخدم للإنترنت في المملكة بنهاية النصف الأول من 2015

الألياف البصرية (FTTx) وما تقدمه من سرعات عالية، وكذلك تزايد العوامل المساعدة والداعمة لمحتوى الإنترنت، وانتشار الأجهزة الذكية وما تحويه من برامج وتطبيقات معتمدة على الاتصال بالإنترنت.

ويلحظ زيادة الطلب على خدمات الإنترنت والنطاق العريض مؤخراً، مع الاستخدام والارتباط الكبير بالبرامج المعتمدة على الاتصال بالإنترنت. ومن المتوقع استمرار ازدياد الطلب على خدمات الإنترنت في السنوات القليلة القادمة؛ نتيجة توفر شبكات

استمرت نسبة انتشار الإنترنت في ارتفاعها بمعدلات عالية خلال السنوات الماضية حيث يقدر عدد مستخدمي الإنترنت في المملكة حالياً بحوالي 21 مليون مُستخدم، بنسبة انتشار تقدر بحوالي 66% على مستوى السكان.

### إجمالي عدد مستخدمي الإنترنت

